

Jornadas de Archivos Etnográficos y construcción social de la memoria

El mundo del trabajo en Renfe
Historia Oral de la Infraestructura

Pilar Folguera

Pilar Díaz Sánchez

Pilar Domínguez Prats

José María Gago González

Francisco Cavón García. Miquel Muñoz Rubio

Contenido del proyecto

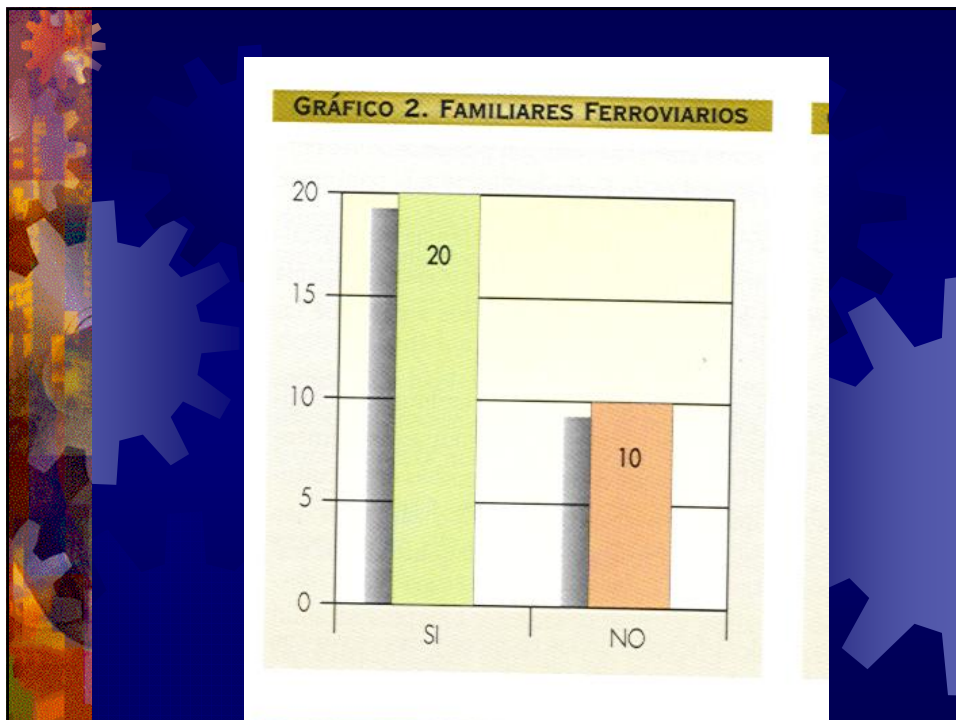
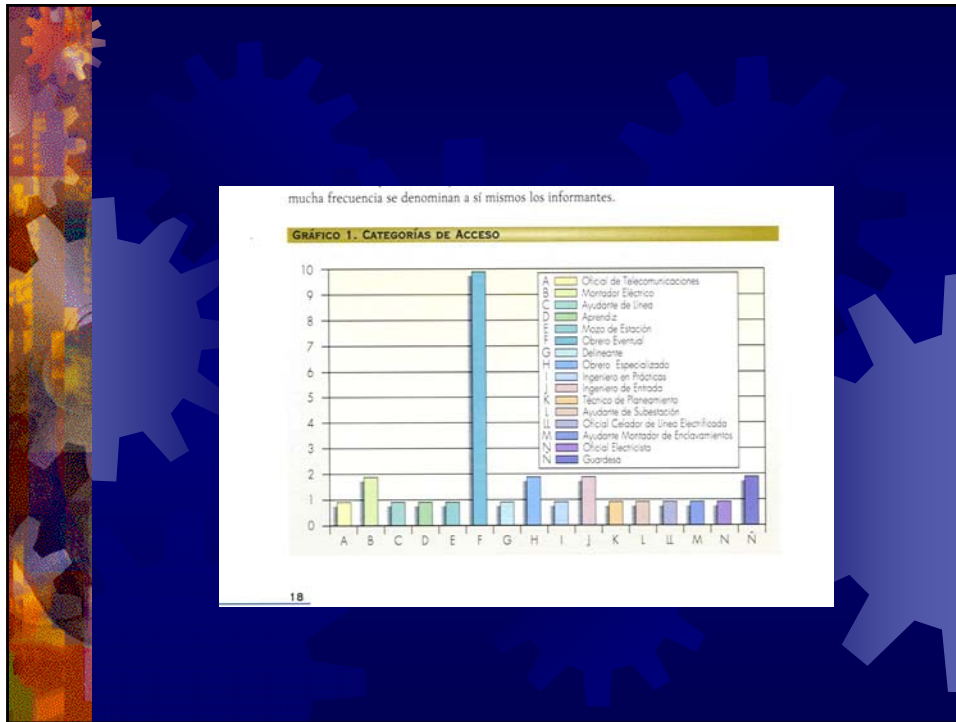
- Datos objetivos de los informantes
- Vida familiar
- Acceso a Renfe
- Trayectoria laboral
- Actividad social en Renfe
- Conflictividad laboral
- Ser ferroviario

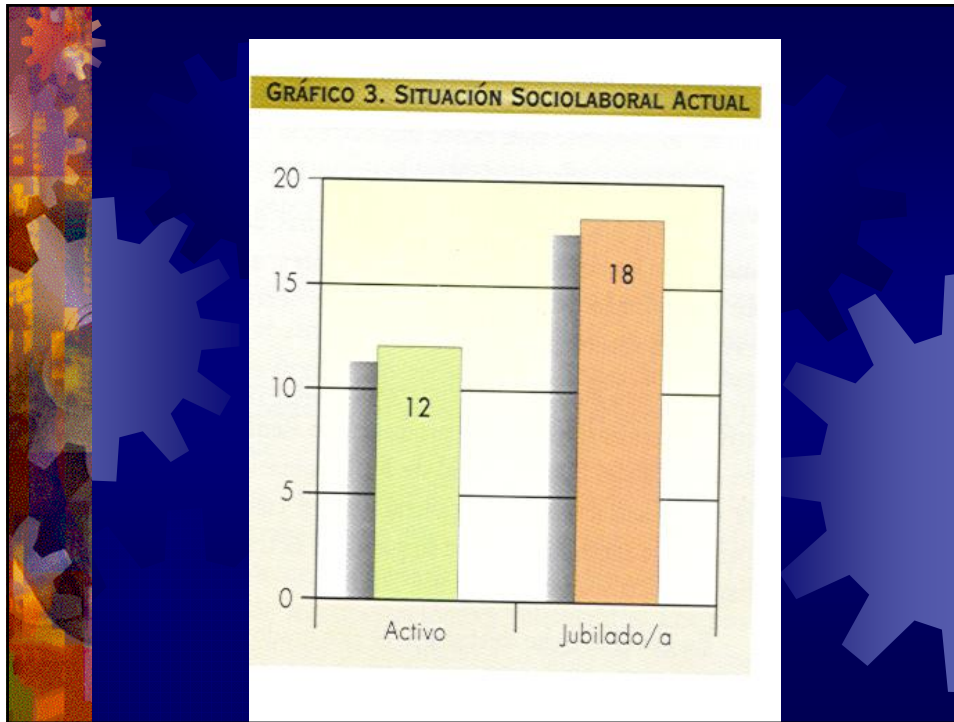
Tratamiento de la entrevista

- ☀ Entrevista abierta
- ☀ Guión de referencia
- ☀ Entrevistas individuales
- ☀ Transcripción: se mantuvo el relato oral en su totalidad
- ☀ Soporte: papel, CD,
- ☀ Se mantuvo el anonimato de los informantes
- ☀ Pág. WEB de la FFE: resumen de las entrevistas
- ☀ Autorización para su consulta

CUADRO 1. CATEGORÍAS DE REFERENCIA

	1941-1961	1961-1981	1981-2001
Ingeniero Encargado de Renovaciones		Presidente	Director General de Infraestructura y Servicios
Jefe de Sección de Vía y Obras		Jefe de División de Instalaciones Fijas	Inspector General
Sobrestante		Jefe de Obras e Instalaciones	Jefe Delegado de Infraestructura
Oficial Electricista		Delegado de Instalaciones fijas	Jefe de Infraestructura
Ayudante de Línea Electrificada		Encargado de Sector Eléctrico	Subjefe de Sección de Electrificación
Ayudante Electricista		Encargado de Línea Electrificada	Encargado de Línea Electrificada
Guardesa		Encargado de Subestación	Jefe de Equipo de Línea Electrificada
Guardesa		Montador Electricista	Encargado de Subestación
Engrasador de Enclavamientos		Oficial de Comunicaciones	Jefe de Equipo de Línea Electrificada
Oficial Montador		Jefe de Brigada de Línea Electrificada	Jefe de Sección Eléctrica
		Oficial Mecánico de Instalaciones de Seguridad	Montador Eléctrico de Instalaciones de Seguridad
		Montador Electricista	Oficial de Telecomunicaciones con Especialización
		Montador Mecánico de Instalaciones de Seguridad	Jefe de Distrito
		Capataz	Obrero Especializado
		Jefe de Maquinista de Vía y Obras	Jefe de Equipo de Instalaciones de Seguridad y Enclavamientos
		Subjefe de Sección	





FECHA DE ACCESO RENFE

Fecha	Núm.	Fecha	Núm.
1941	5	1970.....	1
1946	1	1971.....	1
1949	1	1973.....	1
1950	1	1974.....	2
1951	3	1976.....	1
1954	2	1979.....	1
1956	1	1981.....	1
1959	1	1982.....	2
1960	1	1986.....	1
1961	1	1987.....	1
1962	1		